

Клинико-эпидемиологическая характеристика неverifiedцированных нейроинфекций

СТАРШИЙ ПРЕПОДАВАТЕЛЬ КАФЕДРЫ ИНФЕКЦИОННЫХ БОЛЕЗНЕЙ
УО «ГРОДНЕНСКИЙ ГОСУДАРСТВЕННЫЙ МЕДИЦИНСКИЙ УНИВЕРСИТЕТ», РБ

ПОТАПЧИК А.Л.

Цель исследования

Представить клинико-эпидемиологическую
структуру неverifiedцированных
нейроинфекций

Материалы и методы

*Ретроспективный анализ истории болезни 149 пациентов (форма № 003/У), проходивших стационарное лечение в УЗ «Гродненская областная инфекционная больница» («ГОИКБ») в 2017 - 2018 гг. с подтвержденными клинически и лабораторно серозным поражением ЦНС

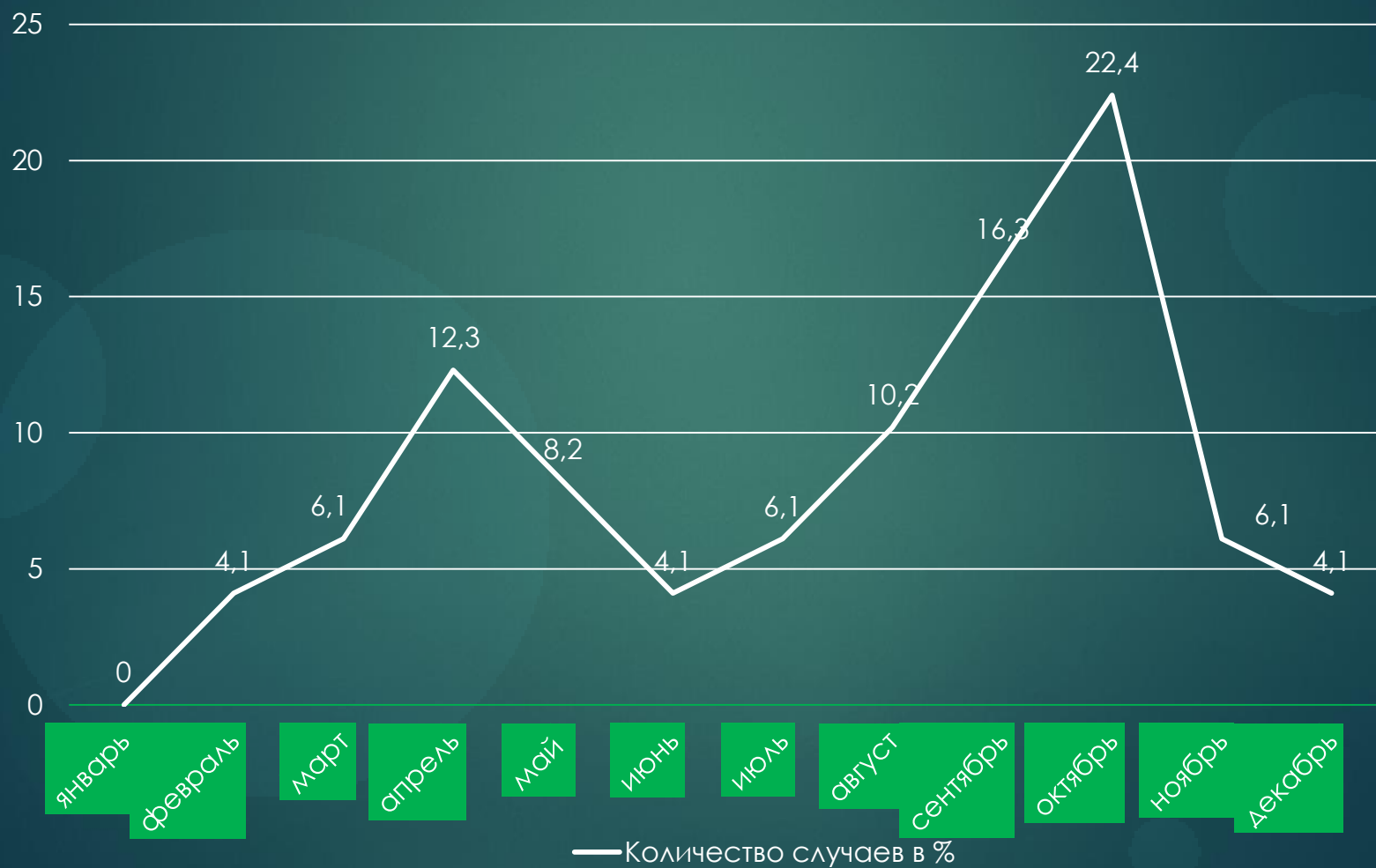
Результаты и обсуждение

*Серозные менингиты и менингоэнцефалит составили **90,5 %** среди всех пациентов с нейроинфекциями

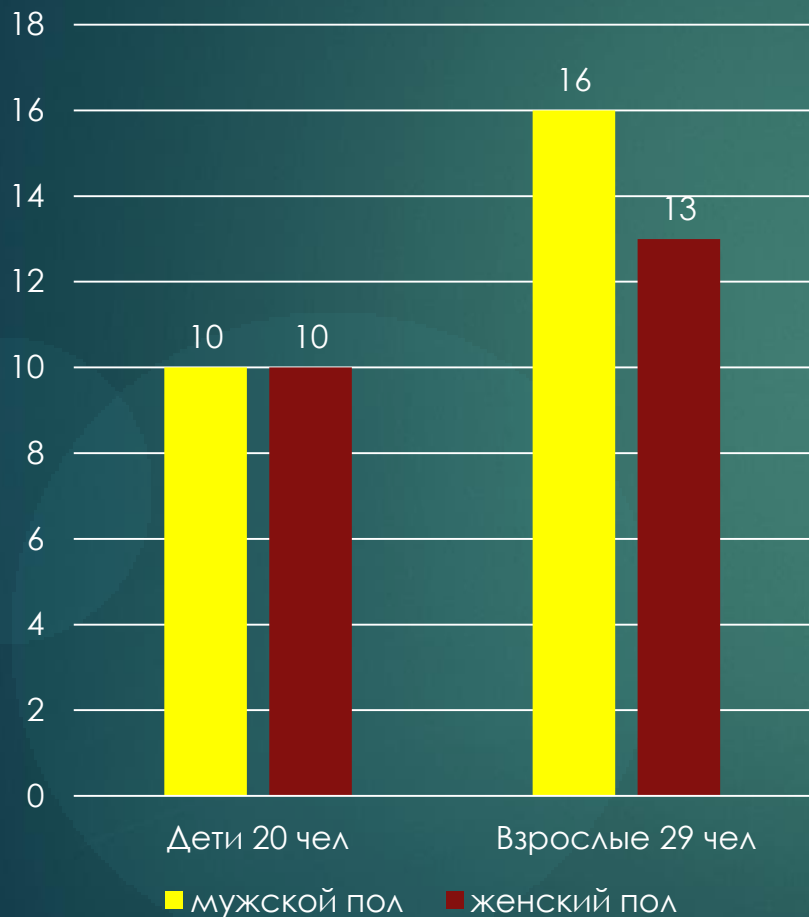
*Среди них неverifiedированные составили 49 случаев
(32,8%)

Неверифицированные инфекционные поражения ЦНС

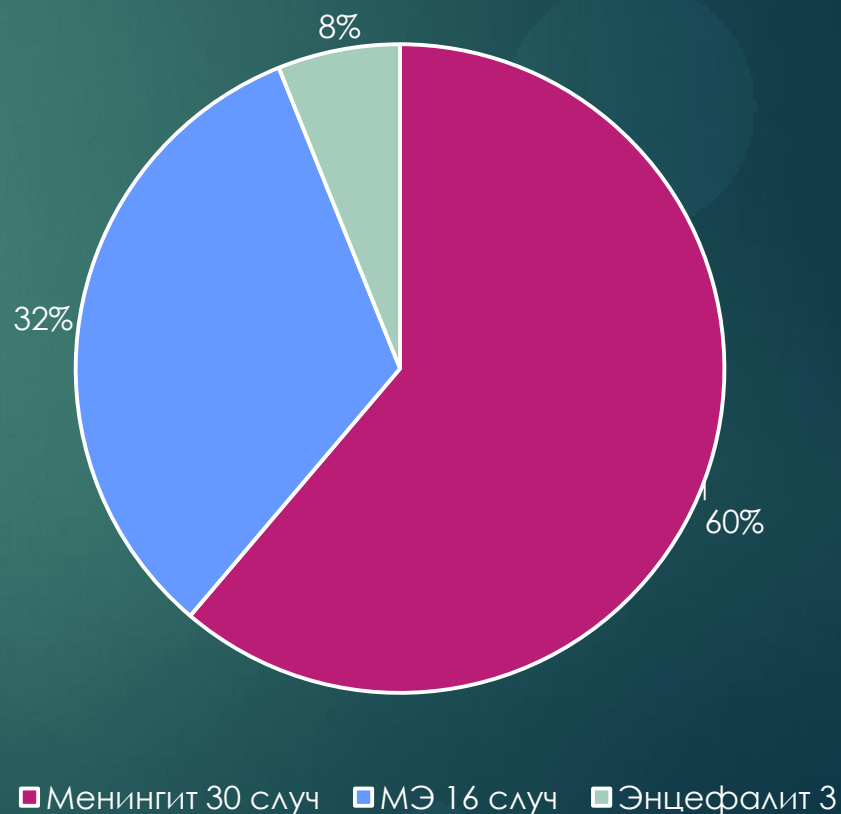
Сезонность



Характеристика неверифицированных поражений ЦНС (НВ НИ) (49 случаев)



Уровень поражения ЦНС при НВ НИ



Степени тяжести НВ нейроинфекций

▶ Средней тяжести
22 случая (44,9%)

▶ Тяжелые форм
27 случаев (55,1 %)

Клинические особенности НВ нейроинфекций

- ▶ Двухволновая лихорадка – 7 (14,3%)
- ▶ Фебрильная лихорадка - 30 (61,2%)
- ▶ Головная боль - 34 (69,4%)
- ▶ Тошнота/рвота – 27 (55,1%)
- ▶ Парезы/параличи – 2 (4,1%)
- ▶ Диплопия – 3 (6,1 %)
- ▶ Положительные менингеальные знаки – 18 (36,7%)
- ▶ Нарушение сознания (менее 15 по ЩКГ) – 3 (6,1%)

Пациенты с неverified ЦНС не обследовались

- ▶ В 17 случаях – на ЭВИ (31%)
- ▶ 16 случаях - на клещевой энцефалит (29,6%)
- ▶ 12 случаях - на Лайм-боррелиоз (22%)
 - ▶ 17 случаях на ВПГ (ПЦР) 31%

Заключение

- ❑ В инфекционной структуре поражений ЦНС преобладают серозные (90,5%)
- ❑ Доля неverifiedированных нейроинфекций – более 32 %
- ❑ Пик заболеваемости НВ нейроинфекциями приходится на осенне-весенний период
- ❑ В структуре НВ преобладают среднетяжелые и тяжелые формы
 - ❑ Среди НВ нейроинфекций 93 % случаев регистрируются менингиты и менингоэнцефалиты