

У Т В Е Р Ж Д А Ю

Ректор учреждения образования

«Гомельский государственный
медицинский университет»

И.О.Стома

«24»

декабря 2025 г.

О Т З Ы В

оппонирующей организации учреждения образования «Гомельский государственный медицинский университет» на диссертационную работу Дыбова Олега Геннадьевича «Оптимизация тактики консервативного и хирургического лечения осложнённого язвенного колита (экспериментально-клиническое исследование)», представленную в Совет по защите диссертаций Д 03.17.01 при УО «Гродненский государственный медицинский университет» на соискание ученой степени кандидата медицинских наук по специальности 14.01.17 – хирургия

Соответствие диссертации заявленной специальности и отрасли науки со ссылкой на область исследования паспорта соответствующей специальности, утвержденного ВАК.

Диссертационная работа Дыбова О. Г. «Оптимизация тактики консервативного и хирургического лечения осложнённого язвенного колита (экспериментально-клиническое исследование)» полностью соответствует специальности «14.01.17 – хирургия» (область исследования: п.1 - этиология, патогенез, диагностика, лечение и профилактика врожденных и приобретенных заболеваний органов брюшной полости и грудной клетки) и отрасли «медицинские науки», по которым она представлена к защите.

Научный вклад соискателя в разработку научной задачи.

Научное исследование Дыбова О. Г. направлено на решение важной научно-практической и медико-социальной задачи современной хирургии – улучшение результатов комплексного лечения осложнённых форм

язвенного колита. Все положения, выносимые на защиту, обладают достаточной степенью новизны и практической значимости.

Соискателем создана новая экспериментальная модель язвенного колита, на которой впервые доказан положительный терапевтический результат применения сингенных мультипотентных мезенхимальных клеток при этой патологии и показана целесообразность введения их внутриаортальным способом для значительного улучшения результатов лечебных мероприятий.

Впервые доказана высокая клиническая эффективность инфузий аутологичных мультипотентных мезенхимальных стромальных клеток селективно в брыжеечные артерии при лечении пациентов с осложнённым язвенным колитом.

Автором разработаны объективные маркеры тяжести течения язвенного колита, способствующие персонифицированному подходу к выбору объема резекции толстой кишки при экстренных и плановых операциях, что позволяет существенно улучшить результаты лечения.

Соискателем разработаны эффективные подходы к комплексной терапии осложнённых форм язвенного колита, включающие улучшенные методы диагностики и прогнозирования, оптимизированные терапевтические и хирургические методы лечения.

Высокий методический уровень научной работы, современный и высокоинформативный характер проведенных исследований, качественный анализ полученной информации с использованием вариационной статистики свидетельствуют о достоверности полученных результатов.

Конкретные научные результаты (с указанием их новизны и практической значимости), за которые соискателю может быть присуждена искомая ученая степень.

Соискателем предложена оригинальная экспериментальная модель язвенного колита, на основе которой доказана терапевтическая эффективность применения сингенных мультипотентных мезенхимальных клеток и определен оптимальный способ их внутрисосудистого введения для повышения клинического и морфологического результата лечения.

Впервые разработаны показания к применению и научно обосновано дифференцированное применение инфузий аутологичных мультипотентных мезенхимальных стромальных клеток селективно в верхнюю и нижнюю

брыжеечные артерии при лечении пациентов с осложнённым язвенным колитом для существенного улучшения результатов комплексного лечения. Предложенная методика не имеет осложнений и способствует достижению клинической ремиссии или уменьшению активности заболевания.

Автором выявлены основные факторы риска ранних осложнений хирургического лечения язвенного колита и предложены методы их профилактики.

Определены объективные маркеры тяжести течения язвенного колита и предложен алгоритм выбора объема резекции толстой кишки при его экстренном и плановом хирургическом лечении, позволяющий существенно улучшить результаты лечения.

Соискателем предложена и обоснована усовершенствованная техника колпроктэктомии и ушивания культи анального канала при хирургическом лечении осложненного язвенного колита, что способствует повышению клинической эффективности оперативных вмешательств.

Замечания

В работе имеются единичные опечатки и стилистические погрешности, не влияющие на смысловую сторону диссертации.

Замечания не носят принципиального характера по содержанию и оформлению диссертации и не умаляют научного достоинства диссертационной работы.

Соответствие научной квалификации соискателя ученой степени, на которую он претендует.

Результаты диссертационного исследования автором представлены логично и последовательно, присутствует глубокий анализ проблемы. Все основные научные результаты, представленные в диссертации, получены лично автором и достаточно полно отражены в научных публикациях. Характер проведенной работы, современный уровень используемых методов исследования, качественный анализ полученных результатов, личный вклад автора в проведенные исследования свидетельствуют о высокой научной квалификации соискателя. Научная квалификация Дыбова О.Г. полностью соответствует требованиям, предъявляемым к соискателю ученой степени кандидата медицинских наук.

Конкретные рекомендации по возможному использованию результатов и выводов диссертации

Внедрение в клиническую практику разработанного соискателем метода инфузии аутологичных мультипотентных мезенхимальных стромальных клеток селективно в брыжеечные артерии при лечении рефрактерных к медикаментозному лечению пациентов с осложненным язвенным колитом позволит обеспечить достижение у них ремиссии на длительный срок или уменьшение активности заболевания.

Учет выявленных основных факторов риска ранних осложнений хирургического лечения язвенного колита и своевременное применение профилактических мероприятий, предлагаемых автором, позволит улучшить результаты лечения.

Использование в клинической практике объективных маркеров тяжести течения язвенного колита и применение предложенного алгоритма выбора объема резекции толстой кишки при его экстренном и плановом оперативном лечении позволит оптимизировать подходы к хирургическому лечению этой патологии.

Внедрение предложенной соискателем усовершенствованной техники колпроктэктомии и ушивания культи анального канала при хирургическом лечении осложненного язвенного колита, будет способствовать повышению клинической эффективности оперативных вмешательств.

ЗАКЛЮЧЕНИЕ

Диссертационная работа Дыбова О. Г. «Оптимизация тактики консервативного и хирургического лечения осложнённого язвенного колита (экспериментально-клиническое исследование)» является завершённой, самостоятельно выполненной квалификационной научной работой. В ней содержатся новые положения, обеспечивающие решение важной научно-практической задачи – улучшение результатов лечения осложненного язвенного колита путем экспериментально-клинического обоснования роли аутологичных мультипотентных мезенхимальных стромальных клеток в его консервативной терапии и оптимизации тактики экстренного и планового хирургического лечения.

По своей цели, содержанию, новизне научных положений и практической значимости представленная диссертационная работа полностью соответствует «Положению о присуждении ученых степеней и присвоении ученых званий в Республике Беларусь» и требованиям, предъявляемым к диссертациям на соискание ученой степени кандидата медицинских наук по специальности «14.01.17-хирургия» ВАК Республики Беларусь, а ее автор заслуживает искомой степени.

Соискатель заслуживает искомой степени за:

- создание оригинальной экспериментальной модели язвенного колита, позволившей доказать положительный результат применения сингенных мультипотентных мезенхимальных клеток при этой патологии и показать их высокую терапевтическую эффективность при введении внутриартериальным способом;
- впервые разработанные показания к применению и научное обоснование метода селективных внутриартериальных инфузий аутологичных мультипотентных мезенхимальных стромальных клеток при лечении пациентов с осложнённым язвенным колитом для существенного улучшения результатов комплексного лечения;
- впервые выявленные объективные маркеры тяжести течения язвенного колита с предложенным алгоритмом выбора оптимального объема оперативных вмешательств на толстой кишке и обозначенные основные факторы риска ранних осложнений хирургического лечения язвенного колита;
- разработанные модификации техники оперативных вмешательств при операциях на толстой кишке и анальном канале при хирургическом лечении осложненного язвенного колита, что способствует повышению клинической эффективности оперативных вмешательств;
- предложенный комплексный персонифицированный подход к терапии осложнённых форм язвенного колита, включающий улучшенные методы диагностики и прогнозирования, оптимизированные терапевтические и хирургические способы лечения.

Отзыв **составлен** на основе устного доклада соискателя, изучения и обсуждения диссертации, **одобрен** на совместном заседании сотрудников кафедр клинической лабораторной диагностики, анатомии человека с курсом


оперативной хирургии и топографической анатомии, патологической анатомии с курсом судебной медицины, патологической физиологии, общей и клинической фармакологии, хирургических болезней №1, хирургических болезней №2, хирургических болезней №3 с курсом сердечно-сосудистой хирургии (протокол № 2 от 24 января 2025г).

Присутствовало 19 сотрудников, в том числе: докторов наук - 4, кандидатов наук - 8, участвовало в голосовании – 12: «за» - 12, «против» - нет.

Выражено **согласие** на размещение отзыва на официальном сайте учреждения образования «Гродненский государственный медицинский университет» в глобальной компьютерной сети Интернет.


Председатель собрания:

заведующий кафедрой хирургических
болезней №3 к.м.н., доцент


В.В.Берещенко


Эксперт:

заведующий кафедрой хирургических
болезней №2 д.м.н., профессор


З.А.Дундаров

Секретарь:

доцент кафедры хирургических
болезней №2 к.м.н., доцент


Д.А.Евсеенко

Подпись(и)  
удостоверяю 
Инспектор по кадрам 

