








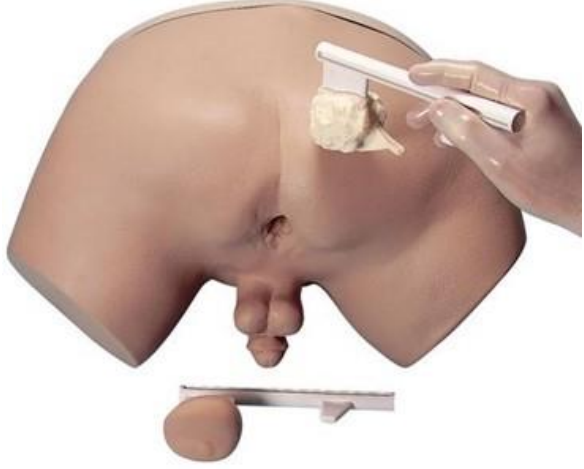



Хирургия

наименование	кол-во	изображение
Силиконовый муляж ткани для обработки шва на лапароскопическом тренажере	15	 A red silicone training model for laparoscopic surgery, featuring a complex, maze-like structure of channels and loops. The word "SIMULAB" is embossed at the bottom.
Имитатор лечения пролежня	1	 A realistic skin simulation model showing a large, deep ulcer on the back. Several smaller, circular ulcers are also visible on the buttocks and lower back.
Модель для обучения уходу за стомой	1	 A training model for stoma care, consisting of a realistic human torso with a stoma on the abdomen. It is mounted on a wooden stand. In the foreground, there are various supplies: a container of simulated stool, a tube of lubricating jelly, and two syringes.




<p>Симулятор для выполнения пальцевого ректального исследования с имитацией патологий, модель 60171</p>	<p>1</p>	 An anatomical simulator for rectal examination, model 60171. It consists of a main tan-colored plastic piece with a curved, hollow interior, and several smaller tan-colored pieces that fit into it, likely representing different internal conditions or anatomical features.
<p>Тренажер для пункции и дренирования плевральной полости</p>	<p>1</p>	 A simulator for pleural cavity puncture and drainage. It features a tan-colored plastic chest model with a central opening containing a striped internal chamber. A clear plastic tube is attached to the side, leading to a black rubber bulb. A separate clear plastic component with a red cap is also visible.

Тренажер клинического обследования груди	1	
Тренажер клинического обследования груди	1	
Тренажер наложения хирургических швов	1	

Тренажер наложения швов	1	
Тренажер обследования простаты	1	
Тренажер пневмоторакса	1	

Хирургический тренажер	1	
Тренажер для катетеризации мочевого пузыря (женский)	1	

<p>Тренажер для катетеризации мочевого пузыря (мужской)</p>	<p>1</p>	
<p>Тренажер для наложения швов (многослойная подушка) в комп. с хирургическим инстр. и шовным материалом</p>	<p>5</p>	
<p>Тренажер Э,НД,О, общехирургический для отработки базовых навыков</p>	<p>2</p>	

<p>Тренажер комплект моделей руки и ноги для наложения швов ЗАМЕНИТЬ</p>	<p>2</p>	
<p>Однослойный фрагмент имитации тонкого кишечника с сектором брыжейки</p>	<p>10</p>	
<p>Имитатор обследования сигмовидной ободочной кишки</p>	<p>1</p>	

<p>Модель туловища для тренажера обработки навыков обследования органов брюшной полости в комплекте</p>	<p>1</p>	
<p>Комплект внутренних органов и патологий для тренажера отработки навыков обследования органов брюшной</p>	<p>1</p>	